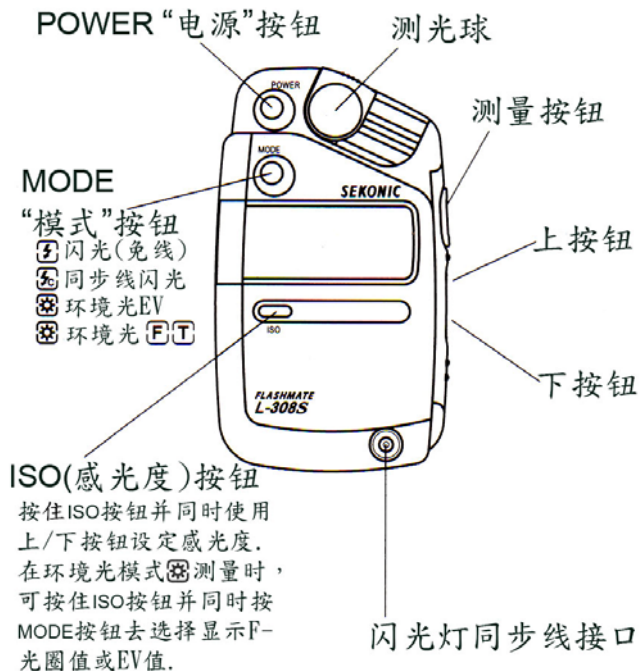
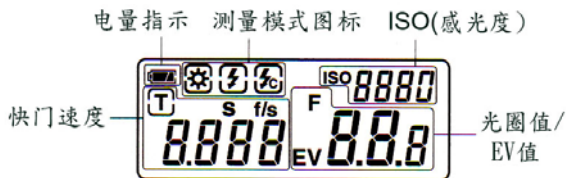


SEKONIC L-308S 简介



液晶显示屏



设定感光度

按住ISO按钮并同时按上/下按钮设定。

反射式测量

把测光球部件滑下至露出测光镜头。

入射式测量

把测光球部件滑到全盖着测光镜头上。


测量光的对比度

把附送的平面扩散头部件安装在测光镜头上。

测量环境光

按MODE按钮选择环境光模式图标。

测量闪光(免线)

按MODE按钮选择免线自动复位闪光模式图标。

测量同步线闪光

按MODE按钮选择同步线闪光模式图标。

显示EV值

在环境光测量模式时可按着ISO按钮并按MODE按钮选择显示EV或光圈值读数。

选择档位步长值

1. 先把电源关掉,
2. 按住MODE按钮并按下POWER按钮重启,
3. 画面右上方显示了C5, 下面显示了步长值, 可按模式按钮选择1.0(全档), 0.5(1/2档)或0.3(1/3档),
4. 关机, 重启后便是新的步长档值。